


**EDILKAMIN teplovodní kamna - maloobchodní ceník**


ceník 2009

Obrázek	Název + popis	Parametry	MC s DPH	MC bez DPH
<b>na dřevo</b>				
	<b>CALIDRA</b>			
	Vývod kouřovodu	horní		
	Průměr kouřovodu (mm)	130		
	Druh obkladu	bordó, béžová		
	Jmenovitý výkon (kW)	13 Kw do vody/3 Kw vzduch	<b>59 459 Kč</b>	49 966 Kč
	Vytápěcí schopnost (m <sup>3</sup> )			
	Základní rozměry v/š/h (mm)	970/610/670		
Hmotnost (kg)	163			
	<b>AQUA</b>			
	Vývod kouřovodu	horní		
	Průměr kouřovodu (mm)	150		
	Druh obkladu	běžová, bordó šedá ocel	<b>28 423 Kč</b> <b>27 770 Kč</b>	23 885 Kč 23 336 Kč
	Jmenovitý výkon (kW)	6,5 Kw do vody/2,5 vzduch		
	Vytápěcí schopnost (m <sup>3</sup> )			
	Základní rozměry v/š/h (mm)	950/520/520		
Hmotnost (kg)	156			
	<b>COMFORT</b>			
	Vývod kouřovodu	horní		
	Průměr kouřovodu (mm)	150		
	Druh obkladu	červená, šedá		
	Jmenovitý výkon (kW)	12 Kw do vody/2,5 vzduch	<b>43 451 Kč</b>	36 514 Kč
	Vytápěcí schopnost (m <sup>3</sup> )			
	Základní rozměry v/š/h (mm)	970/610/670		
Hmotnost (kg)	155			
	<b>WARM</b>			
	Vývod kouřovodu	horní		
	Průměr kouřovodu (mm)	150		
	Druh obkladu	keramika červená, ambra	<b>50 965 Kč</b>	42 828 Kč
	Jmenovitý výkon (kW)	13 Kw do vody, 4 vzduch		
	<b>Warm s ochlazovací smyčkou</b>		<b>56 846 Kč</b>	47 770 Kč
	Vytápěcí schopnost (m <sup>3</sup> )			
Základní rozměry v/š/h (mm)	1080/640/560			
Hmotnost (kg)	140			



**WARM s ohřevnou plochou**


Vývod kouřovodu	horní		
Průměr kouřovodu (mm)	150		
Druh obkladu	keramika červená, ambra	<b>55 539 Kč</b>	46 671 Kč
Jmenovitý výkon (kW)	13 Kw do vody, 4 vzduch		
<b>Warm s ochlazovací smyčkou</b>		<b>56 846 Kč</b>	47 770 Kč
Vytápěcí schopnost (m <sup>3</sup> )			
Základní rozměry v/š/h (mm)	1270/640/560		
Hmotnost (kg)	155		



**KLIMA**


Vývod kouřovodu	horní		
Průměr kouřovodu (mm)	150		
Druh obkladu	mastek	<b>60 440 Kč</b>	50 789 Kč
	ochlazovací smyčka mastek	<b>66 320 Kč</b>	55 731 Kč
	ohřevná plocha mastek	<b>65 013 Kč</b>	54 633 Kč
	s ohřevnou plochou a ochlaz. smyčkou mastek	<b>70 894 Kč</b>	59 575 Kč
Jmenovitý výkon (kW)	13 Kw do vody, 4 vzduch		
Vytápěcí schopnost (m <sup>3</sup> )			
Základní rozměry v/š/h (mm)	1080/640/560		
Hmotnost (kg)	195		

na peletky



**ECOIDRO**

Vývod kouřovodu	horní		
Průměr kouřovodu (mm)	80		
Druh obkladu	ocel+keramika béžová	<b>69 914 Kč</b>	58 751 Kč
	hliník+keramika tmavě červená	<b>69 914 Kč</b>	58 751 Kč
	keramika béžová	<b>77 428 Kč</b>	65 065 Kč
	keramika tmavě červená	<b>77 428 Kč</b>	65 065 Kč
Jmenovitý výkon (kW)	2,5 Kw do vody, 0,7 do vzduchu		
Vytápěcí schopnost (m <sup>3</sup> )			
Základní rozměry v/š/h (mm)	950/540/550		
Hmotnost (kg)	160/160/180/180		



**IDROFOX**

Vývod kouřovodu	horní		
Průměr kouřovodu (mm)	80		
Druh obkladu	ocel červená	<b>107 484 Kč</b>	90 323 Kč
	ocel šedá	<b>107 484 Kč</b>	90 323 Kč
	keramika bordó	<b>117 612 Kč</b>	98 834 Kč
	keramika béžová	<b>117 612 Kč</b>	98 834 Kč
Jmenovitý výkon (kW)	3,5 Kw do vody, 1 do vzduchu		
Vytápěcí schopnost (m <sup>3</sup> )			
Základní rozměry v/š/h (mm)	1060/760/750		
Hmotnost (kg)	200/200/225/225/225		



## CHARME

Vývod kouřovodu	horní		
Průměr kouřovodu (mm)	80		
Druh obkladu	keramika bílá	<b>143 565 Kč</b>	120 643 Kč
	keramika žlutá	<b>143 565 Kč</b>	120 643 Kč
	keramika červená	<b>143 565 Kč</b>	120 643 Kč
Jmenovitý výkon (kW)	14 Kw do vody, 2 do vzduchu		
Vytápěcí schopnost (m <sup>3</sup> )			
Základní rozměry v/š/h (mm)	1150/680/590		
Hmotnost (kg)	253		








## KARMA

Vývod kouřovodu	horní		
Průměr kouřovodu (mm)	80		
Druh obkladu	ocel šedá	<b>135 139 Kč</b>	113 562 Kč
Jmenovitý výkon (kW)	14 Kw do vody, 2 do vzduchu		
Vytápěcí schopnost (m <sup>3</sup> )			
Základní rozměry v/š/h (mm)	1150/680/590		
Hmotnost (kg)	241		

## EDILKAMIN kamna na peletky - maloobchodní ceník

ceník 2009

Obrázek	Název + popis	Parametry	MC s DPH	MC bez DPH
	<b>IRIS - s týdenním hodinovým programovacím zařízením</b>			
	Vývod kouřovodu	zadní-spodní		
	Průměr kouřovodu (mm)	80		
	Druh obkladu	keramika terakota, šedá, bordó	<b>53 252 Kč</b>	44 750 Kč
		mastek	<b>56 029 Kč</b>	47 083 Kč
	Jmenovitý výkon (kW)	2,1 - 6,7		
	Vytápěcí schopnost (m <sup>3</sup> )	60 - 190		
Základní rozměry v/š/h (mm)	940/600/460			
Hmotnost (kg)	140			
	<b>MARIU - s týdenním hodinovým programovacím zařízením</b>			
	Vývod kouřovodu	zadní-spodní		
	Průměr kouřovodu (mm)	80		
	Druh obkladu	keramika bordó, kůže	<b>53 252 Kč</b>	44 750 Kč
		šedá ocel	<b>52 599 Kč</b>	44 201 Kč
	Jmenovitý výkon (kW)	2,1 - 6,7		
	Vytápěcí schopnost (m <sup>3</sup> )	60 - 90		
Základní rozměry v/š/h (mm)	950/550/510			
Hmotnost (kg)	150			
	<b>TREND PLUS</b>			
	Vývod kouřovodu	zadní-spodní		
	Průměr kouřovodu (mm)	80		
	Druh obkladu	keramika terakota, písková, bordó	<b>51 292 Kč</b>	43 102 Kč
		kámen-mastek (lávový kámen)	<b>54 232 Kč</b>	45 573 Kč
	Jmenovitý výkon (kW)	2 - 5,6		
	Vytápěcí schopnost (m <sup>3</sup> )	60 - 150		
Základní rozměry v/š/h (mm)	910/490/500			
Hmotnost (kg)	130			
	<b>PRIMA</b>			
	Vývod kouřovodu	zadní-spodní		
	Průměr kouřovodu (mm)	80		
	Druh obkladu	keramika terakota	<b>48 678 Kč</b>	40 906 Kč
	Jmenovitý výkon (kW)	5,8		
	Vytápěcí schopnost (m <sup>3</sup> )			
	Základní rozměry v/š/h (mm)	940/480/490		
Hmotnost (kg)	132			
	<b>LITTLE</b>			
	Vývod kouřovodu	zadní-spodní		
	Průměr kouřovodu (mm)	80		
	Druh obkladu	šedá ocel	<b>48 678 Kč</b>	40 906 Kč
	Jmenovitý výkon (kW)	5,8		
	Vytápěcí schopnost (m <sup>3</sup> )			
	Základní rozměry v/š/h (mm)	940/480/490		
Hmotnost (kg)	132			



## ROSE

Vývod kouřovodu	zadní-spodní		
Průměr kouřovodu (mm)	80		
Druh obkladu	ker.rosso amaranto,béžová	<b>73 967 Kč</b>	62 157 Kč
Jmenovitý výkon (kW)	2,5-8,3		
Vytápěcí schopnost (m <sup>3</sup> )			
Základní rozměry v/š/h (mm)	950/540/510		
Hmotnost (kg)	173		



## ALBA

Vývod kouřovodu	zadní-spodní		
Průměr kouřovodu (mm)	80		
Druh obkladu	ker.albicocca,perská modř červená,šedá ocel	<b>90 196 Kč</b> <b>83 954 Kč</b>	75 795 Kč 70 550 Kč
Jmenovitý výkon (kW)	2,9-9,3		
Vytápěcí schopnost (m <sup>3</sup> )			
Základní rozměry v/š/h (mm)	950/530/520		
Hmotnost (kg)	175		



## TANIA

Vývod kouřovodu	zadní-spodní		
Průměr kouřovodu (mm)	80		
Druh obkladu	šedá ocel s rozvodem vzduchu do další místnosti	<b>93 317 Kč</b> <b>99 247 Kč</b>	78 418 Kč 83 401 Kč
Jmenovitý výkon (kW)	12		
Vytápěcí schopnost (m <sup>3</sup> )			
Základní rozměry v/š/h (mm)	1150/680/530		
Hmotnost (kg)	241		








## SOLEIL

Vývod kouřovodu	zadní-spodní		
Průměr kouřovodu (mm)	80		
Druh obkladu	ker.bianco,ambra,rossa s rozvodem vzduchu do další místnosti	<b>99 559 Kč</b> <b>105 489 Kč</b>	83 663 Kč 88 646 Kč
Jmenovitý výkon (kW)	12		
Vytápěcí schopnost (m <sup>3</sup> )			
Základní rozměry v/š/h (mm)	1150/680/530		
Hmotnost (kg)	253		

## tepl vzdušná krbová kamna EDILKAMIN

ceník 2009

Obrázek	Název + popis	Parametry	MC s DPH	MC bez DPH
<i>na dřevo</i>				
	<b>GLORIA</b>			
	Vývod kouřovodu	horní		
	Průměr kouřovodu (mm)	130		
	Druh obkladu	keramika	biskvit <b>20 582 Kč</b>	17 296 Kč
			bordó <b>20 582 Kč</b>	17 296 Kč
	Jmenovitý výkon (kW)	7,2		
	Vytápěcí schopnost (m <sup>3</sup> )	180		
	Základní rozměry v/š/h (mm)	920/440/450		
Hmotnost (kg)	105			
	<b>GLORIA s pecí</b>			
	Vývod kouřovodu	horní		
	Průměr kouřovodu (mm)	130		
	Druh obkladu	keramika biskvit, bordó, béžová	<b>30 710 Kč</b>	25 807 Kč
	Jmenovitý výkon (kW)	7,2		
	Vytápěcí schopnost (m <sup>3</sup> )	180		
	Základní rozměry v/š/h (mm)	1220/440/450		
	Hmotnost (kg)	130		
	<b>MISS</b>			
	Vývod kouřovodu	horní		
	Průměr kouřovodu (mm)	130		
	Druh obkladu	keramika vanilka, okrová	<b>18 295 Kč</b>	15 374 Kč
	Jmenovitý výkon (kW)	7,9		
	Vytápěcí schopnost (m <sup>3</sup> )	180		
	Základní rozměry v/š/h (mm)	860/440/450		
	Hmotnost (kg)	90		
	<b>ASIA</b>			
	Vývod kouřovodu	horní		
	Průměr kouřovodu (mm)	150		
	Druh obkladu	keramika bordó, béžová, biskvit	<b>23 849 Kč</b>	20 041 Kč
	Jmenovitý výkon (kW)	8,5		
	Vytápěcí schopnost (m <sup>3</sup> )	180		
	Základní rozměry v/š/h (mm)	95/520/520		
	Hmotnost (kg)	115		
	<b>GIULIA</b>			
	Vývod kouřovodu	horní		
	Průměr kouřovodu (mm)	130		
	Druh obkladu	šedá ocel	<b>18 949 Kč</b>	15 923 Kč
		ker. biskvit, antická červená	<b>19 602 Kč</b>	16 472 Kč
	Jmenovitý výkon (kW)	7,9		
	Vytápěcí schopnost (m <sup>3</sup> )	180		
	Základní rozměry v/š/h (mm)	920/440/450		
Hmotnost (kg)	95			



### ERIKA

Vývod kouřovodu	horní		
Průměr kouřovodu (mm)	130		
Druh obkladu	keramika bordó,terakota	<b>14 375 Kč</b>	12 080 Kč
	mastek	<b>15 028 Kč</b>	12 629 Kč
Jmenovitý výkon (kW)	5,1		
Vytápěcí schopnost (m <sup>3</sup> )	180		
Základní rozměry v/š/h (mm)	880/400/380		
Hmotnost (kg)	90		



### ELF

Vývod kouřovodu	horní		
Průměr kouřovodu (mm)	130		
Druh obkladu	mastek	<b>23 849 Kč</b>	20 041 Kč
	s pecí mastek	<b>34 304 Kč</b>	28 826 Kč
Jmenovitý výkon (kW)	7,2		
Vytápěcí schopnost (m <sup>3</sup> )			
Základní rozměry v/š/h (mm)	920/440/450		
Hmotnost (kg)	120,15		



### DAMA

Vývod kouřovodu	horní		
Průměr kouřovodu (mm)	130		
Druh obkladu	keramika bordó,smetana	<b>22 542 Kč</b>	18 943 Kč
Jmenovitý výkon (kW)	7,2		
Vytápěcí schopnost (m <sup>3</sup> )			
Základní rozměry v/š/h (mm)	920/440/450		
Hmotnost (kg)	105		



### VENERE

Vývod kouřovodu	horní		
Průměr kouřovodu (mm)	150		
Druh obkladu	keramika bordó,smetana	<b>24 503 Kč</b>	20 590 Kč
Jmenovitý výkon (kW)	8,5		
Vytápěcí schopnost (m <sup>3</sup> )			
Základní rozměry v/š/h (mm)	950/520/520		
Hmotnost (kg)	115		



### FIORELLA

Vývod kouřovodu	horní		
Průměr kouřovodu (mm)	130		
Druh obkladu	keramika bordó,běžová	<b>32 770 Kč</b>	27 538 Kč
	s ventilátory	<b>42 133 Kč</b>	35 406 Kč
Jmenovitý výkon (kW)	7,2		
Vytápěcí schopnost (m <sup>3</sup> )			
Základní rozměry v/š/h (mm)	940/510/510		
Hmotnost (kg)	120		



### MARIU/L

Vývod kouřovodu	horní		
Průměr kouřovodu (mm)	130		
Druh obkladu	kovová	<b>36 917 Kč</b>	31 023 Kč
	bordó,kůže	<b>37 571 Kč</b>	31 572 Kč
Jmenovitý výkon (kW)	8		
Vytápěcí schopnost (m <sup>3</sup> )			
Základní rozměry v/š/h (mm)	950/550/510		
Hmotnost (kg)	157		



### IRIS/L

Vývod kouřovodu	horní		
Průměr kouřovodu (mm)	130		
Druh obkladu	keramika bordó,meruňková	<b>37 571 Kč</b>	31 572 Kč
Jmenovitý výkon (kW)	7,8		
Vytápěcí schopnost (m <sup>3</sup> )			
Základní rozměry v/š/h (mm)	940/600/480		
Hmotnost (kg)	180		



### ELITE

Vývod kouřovodu	horní		
Průměr kouřovodu (mm)	150		
Druh obkladu	šedý plech s rozvodem vzduchu	<b>59 923 Kč</b> <b>66 165 Kč</b>	50 355 Kč 55 601 Kč
Jmenovitý výkon (kW)	13		
Vytápěcí schopnost (m <sup>3</sup> )			
Základní rozměry v/š/h (mm)	1150/680/530		
Hmotnost (kg)	145		



### CHIC

Vývod kouřovodu	horní		
Průměr kouřovodu (mm)	150		
Druh obkladu	ker.ambra,rossa,bianco s rozvodem vzduchu	<b>68 350 Kč</b> <b>74 591 Kč</b>	57 437 Kč 62 682 Kč
Jmenovitý výkon (kW)	13		
Vytápěcí schopnost (m <sup>3</sup> )			
Základní rozměry v/š/h (mm)	1150/680/530		
Hmotnost (kg)	157		