




**EDILKAMIN teplovodní vložky - maloobchodní ceník**

ceník 2009

Obrázek	Název + popis	Parametry	MC s DPH	MC bez DPH
<b>IDRO</b>				
60% účinnost do vody				
	Vývod kouřovodu	horní		
	Průměr kouřovodu (mm)	180		
	Druh obkladu	plech		
	<b>IDRO 50</b>		<b>33 977 Kč</b>	28 552 Kč
	<b>IDRO 50 s ochlaz.smyčkou</b>		<b>44 431 Kč</b>	37 337 Kč
	<b>IDRO 70</b>		<b>36 917 Kč</b>	31 023 Kč
	<b>IDRO 100</b>		<b>48 678 Kč</b>	40 906 Kč
	Jmenovitý výkon (kW)	16		
	Výkon voda,vzduch (kW)	12 do vody/4 vzduch		
	Vytápěcí schopnost (m <sup>3</sup> )			
Základní rozměry v/š/h (mm)	1380/840/660			
Hmotnost (kg)	200			
<b>ACQUATONDO 22</b>				
	Vývod kouřovodu	horní		
	Průměr kouřovodu (mm)	200		
	Druh obkladu	plech		
	<b>22 rovné</b>		<b>46 718 Kč</b>	39 259 Kč
	<b>22 rovné s ochlaz.smyčkou</b>		<b>57 173 Kč</b>	48 044 Kč
	<b>22 prisma</b>		<b>51 292 Kč</b>	43 102 Kč
	<b>22 zaoblené</b>		<b>58 806 Kč</b>	49 417 Kč
	Jmenovitý výkon (kW)	20		
	Výkon voda,vzduch (kW)	15 do vody/5 vzduch		
	Vytápěcí schopnost (m <sup>3</sup> )			
Základní rozměry v/š/h (mm)	1380/880/680			
Hmotnost (kg)	220			
<b>ACQUATONDO 29</b>				
	Vývod kouřovodu	horní		
	Průměr kouřovodu (mm)	250		
	Druh obkladu	plech		
	<b>29 rovné</b>		<b>56 192 Kč</b>	47 221 Kč
	<b>29 rovné s ochlaz.smyčkou</b>		<b>66 647 Kč</b>	56 006 Kč
	<b>29 prisma</b>		<b>58 153 Kč</b>	48 868 Kč
	<b>29 prisma s ochlaz.smyčkou</b>		<b>68 607 Kč</b>	57 653 Kč
	<b>29 DX-levé prosklení</b>		<b>59 459 Kč</b>	49 966 Kč
	<b>29 SX-pravé prosklení</b>		<b>59 459 Kč</b>	49 966 Kč
	Jmenovitý výkon (kW)	27		
Výkon voda,vzduch (kW)	20 do vody/7 do vzduchu			
Vytápěcí schopnost (m <sup>3</sup> )				
Základní rozměry v/š/h (mm)	1380/880/680			
Hmotnost (kg)	220			



### ACQUATONDO 22 - prismatické sklo

Vývod kouřovodu	horní		
Průměr kouřovodu (mm)	220		
Druh obkladu	plech		
Jmenovitý výkon (kW)	20	<b>51 292 Kč</b>	43 102 Kč
Výkon voda, vzduch (kW)	15 do vody/5 vzduch		
Vytápěcí schopnost (m <sup>3</sup> )	530		
Základní rozměry v/š/h (mm)	1380/870/680		
Hmotnost (kg)	220		



### ACQUATONDO 22 - obloukové sklo

Vývod kouřovodu	horní		
Průměr kouřovodu (mm)	220		
Druh obkladu	plech		
Jmenovitý výkon (kW)	20	<b>58 806 Kč</b>	49 417 Kč
Výkon voda, vzduch (kW)	15 do vody/5 vzduch		
Vytápěcí schopnost (m <sup>3</sup> )	530		
Základní rozměry v/š/h (mm)	1380/830/760		
Hmotnost (kg)	220		



### ACQUATONDO 29 - prismatické sklo

Vývod kouřovodu	horní		
Průměr kouřovodu (mm)	250		
Druh obkladu	plech		
Jmenovitý výkon (kW)	27	<b>58 153 Kč</b>	48 868 Kč
Výkon voda, vzduch (kW)	20 do vody/7 vzduch		
Vytápěcí schopnost (m <sup>3</sup> )	700		
Základní rozměry v/š/h (mm)	1380/1060/780		
Hmotnost (kg)	260		



### ACQUATONDO 29 - rovné sklo s chladicí smyčkou

Vývod kouřovodu	horní		
Průměr kouřovodu (mm)	250		
Druh obkladu	plech		
Jmenovitý výkon (kW)	29	<b>66 647 Kč</b>	56 006 Kč
Obsah vody (l)	90		
Vytápěcí schopnost (m <sup>3</sup> )	700		
Základní rozměry v/š/h (mm)	1380/1070/800		
Hmotnost (kg)	265		



### ACQUATONDO 29 - prismatické sklo

Vývod kouřovodu	horní		
Průměr kouřovodu (mm)	250		
Druh obkladu	plech		
Jmenovitý výkon (kW)	29	<b>58 153 Kč</b>	48 868 Kč
Obsah vody (l)	90		
Vytápěcí schopnost (m <sup>3</sup> )	700		
Základní rozměry v/š/h (mm)	1380/870/680		
Hmotnost (kg)	275		



### ACQUATONDO 29 - prismatické sklo s chladící smyčkou

Vývod kouřovodu	horní		
Průměr kouřovodu (mm)	250		
Druh obkladu	plech		
Jmenovitý výkon (kW)	29	<b>68 607 Kč</b>	57 653 Kč
Obsah vody (l)	90		
Vytápěcí schopnost (m <sup>3</sup> )	700		
Základní rozměry v/š/h (mm)	1380/870/680		
Hmotnost (kg)	275		








### ACQUATONDO 29 - boční prosklení ( SX-levé, DX-pravé )

Vývod kouřovodu	horní		
Průměr kouřovodu (mm)	250		
Druh obkladu	plech		
Jmenovitý výkon (kW)	29	<b>59 459 Kč</b>	49 966 Kč
Obsah vody (l)	90		
Vytápěcí schopnost (m <sup>3</sup> )	700		
Základní rozměry v/š/h (mm)	1380/1060/800		
Hmotnost (kg)	275		

**EDILKAMIN ocelové vložky - maloobchodní ceník**

ceník 2009

Obrázek	Název + popis	Parametry	MC s DPH	MC bez DPH
	<b>LPIA 51 - rovná</b> Vývod kouřovodu Průměr kouřovodu (mm) Jmenovitý výkon (kW) Vytápěcí schopnost (m <sup>3</sup> ) Základní rozměry v/š/h (mm) Hmotnost (kg)	horní 200 8 160 1440/800/610 135-190	<b>39 531 Kč</b>	33 219 Kč
	<b>LPRA 51-prizmatické</b> Vývod kouřovodu Průměr kouřovodu (mm) Jmenovitý výkon (kW) Vytápěcí schopnost (m <sup>3</sup> ) Základní rozměry v/š/h (mm) Hmotnost (kg)	horní 200 8 160 1440/750/610 135-190	<b>45 738 Kč</b>	38 435 Kč
	<b>LTOA 51-oblá</b> Vývod kouřovodu Průměr kouřovodu (mm) Jmenovitý výkon (kW) Vytápěcí schopnost (m <sup>3</sup> ) Základní rozměry v/š/h (mm) Hmotnost (kg)	horní 200 8 160 1440/750/610 135-190	<b>49 005 Kč</b>	41 181 Kč
	<b>LPIP 57 - rovná s výsuvem</b> Vývod kouřovodu Průměr kouřovodu (mm) Jmenovitý výkon (kW) Vytápěcí schopnost (m <sup>3</sup> ) Základní rozměry v/š/h (mm) Hmotnost (kg)	horní 200 8 160 1470/920/650 180-215	<b>55 866 Kč</b>	46 946 Kč
	<b>LPRP 57 prizma s výsuvem</b> Vývod kouřovodu Průměr kouřovodu (mm) Jmenovitý výkon (kW) Vytápěcí schopnost (m <sup>3</sup> ) Základní rozměry v/š/h (mm) Hmotnost (kg)	horní 200 8 160 1470/840/670 180-215	<b>62 400 Kč</b>	52 437 Kč



### LTOP 57 - obloukový s výsuvem

Vývod kouřovodu	horní		
Průměr kouřovodu (mm)	200		
Jmenovitý výkon (kW)	8	<b>65 340 Kč</b>	54 908 Kč
Vytápěcí schopnost (m <sup>3</sup> )	160		
Základní rozměry v/š/h (mm)	1470/840/670		
Hmotnost (kg)	180-215		



### CRISTAL 45

Vývod kouřovodu	horní		
Průměr kouřovodu (mm)	200		
Jmenovitý výkon (kW)	10,5	<b>69 587 Kč</b>	58 477 Kč
Lakované orámování pro Cristal 45		<b>2 614 Kč</b>	2 196 Kč
Vytápěcí schopnost (m <sup>3</sup> )			
Základní rozměry v/š/h (mm)	1610/680/640		
Hmotnost (kg)	205		
Záruka	2 roky		



### CRISTAL 76

Vývod kouřovodu	horní		
Průměr kouřovodu (mm)	250		
Jmenovitý výkon (kW)	12	<b>74 161 Kč</b>	62 320 Kč
Lakované orámování pro Cristal 76		<b>2 940 Kč</b>	2 471 Kč
Vytápěcí schopnost (m <sup>3</sup> )			
Základní rozměry v/š/h (mm)	1470/980/650		
Hmotnost (kg)	230		
Záruka	2 roky		




### CRISTAL 90

Vývod kouřovodu	horní		
Průměr kouřovodu (mm)	250		
Jmenovitý výkon (kW)	13	<b>83 635 Kč</b>	70 282 Kč
Lakované orámování pro Cristal 90		<b>3 267 Kč</b>	2 745 Kč
Vytápěcí schopnost (m <sup>3</sup> )			
Základní rozměry v/š/h (mm)	1680/1120/650		
Hmotnost (kg)	270		
Záruka	2 roky		




### CRISTAL FLAT 100

Vývod kouřovodu	horní		
Průměr kouřovodu (mm)	250		
Jmenovitý výkon (kW)	10,5	<b>98 990 Kč</b>	83 185 Kč
Lakované orámování pro Cristal Flat 100		<b>3 594 Kč</b>	3 020 Kč
Vytápěcí schopnost (m <sup>3</sup> )			
Základní rozměry v/š/h (mm)	1340/1250/590		
Hmotnost (kg)	165		
Záruka	2 roky		




**CRISTAL FLAT 120**

Vývod kouřovodu	horní		
Průměr kouřovodu (mm)	300		
Jmenovitý výkon (kW)	13	<b>112 385 Kč</b>	94 441 Kč
Lakované orámování pro Cristal Flat 120		<b>4 247 Kč</b>	3 569 Kč
Vytápěcí schopnost (m <sup>3</sup> )			
Základní rozměry v/š/h (mm)	1340/1430/590		
Hmotnost (kg)	290		
Záruka	2 roky		




**CRISTAL DOUBLE**

Vývod kouřovodu	horní		
Průměr kouřovodu (mm)	250		
Jmenovitý výkon (kW)	12	<b>112 385 Kč</b>	94 441 Kč
Lakované orámování pro Cristal Double		<b>2 940 Kč</b>	2 471 Kč
Vytápěcí schopnost (m <sup>3</sup> )			
Základní rozměry v/š/h (mm)	1470/980/660		
Hmotnost (kg)	350		
Záruka	2 roky		




**TEKNO 1**

Vývod kouřovodu	horní		
Průměr kouřovodu (mm)	250		
Jmenovitý výkon (kW)	15	<b>45 085 Kč</b>	37 886 Kč
<b>TEKNO 1 s ventilátory</b>		<b>51 945 Kč</b>	43 652 Kč
Vytápěcí schopnost (m <sup>3</sup> )			
Základní rozměry v/š/h (mm)	1550/950/640		
Hmotnost (kg)	185		
Záruka	2 roky		




**TEKNO 2 SX-pravé prosklení**

Vývod kouřovodu	horní		
Průměr kouřovodu (mm)	250		
Jmenovitý výkon (kW)	15	<b>48 025 Kč</b>	40 357 Kč
<b>s ventilátory</b>		<b>54 559 Kč</b>	45 848 Kč
Vytápěcí schopnost (m <sup>3</sup> )			
Základní rozměry v/š/h (mm)	1550/950/640		
Hmotnost (kg)	220		
Záruka	2 roky		




**TEKNO 2 DX-levé prosklení**

Vývod kouřovodu	horní		
Průměr kouřovodu (mm)	250		
Jmenovitý výkon (kW)	15	<b>48 025 Kč</b>	40 357 Kč
<b>s ventilátory</b>		<b>54 559 Kč</b>	45 848 Kč
Vytápěcí schopnost (m <sup>3</sup> )			
Základní rozměry v/š/h (mm)	1550/950/640		
Hmotnost (kg)	220		
Záruka	2 roky		




**ECOSTAR rovný**

Vývod kouřovodu	horní		
Průměr kouřovodu (mm)	180/200		
Jmenovitý výkon (kW)	14	<b>21 072 Kč</b>	17 708 Kč
<b>s ventilátory</b>		<b>24 339 Kč</b>	20 453 Kč
Vytápěcí schopnost (m <sup>3</sup> )			
Základní rozměry v/š/h (mm)	570/760/450		
Hmotnost (kg)	135		
Záruka	2 roky		




**ECOSTAR prisma**

Vývod kouřovodu	horní		
Průměr kouřovodu (mm)	180/200		
Jmenovitý výkon (kW)	14	<b>24 829 Kč</b>	20 865 Kč
<b>s ventilátory</b>		<b>28 096 Kč</b>	23 610 Kč
Vytápěcí schopnost (m <sup>3</sup> )			
Základní rozměry v/š/h (mm)	570/760/510		
Hmotnost (kg)	147		
Záruka	2 roky		




**ECOSTAR zaoblený**

Vývod kouřovodu	horní		
Průměr kouřovodu (mm)	180/200		
Jmenovitý výkon (kW)	14	<b>24 503 Kč</b>	20 590 Kč
<b>s ventilátory</b>		<b>27 770 Kč</b>	23 336 Kč
Vytápěcí schopnost (m <sup>3</sup> )			
Základní rozměry v/š/h (mm)	570/760/510		
Hmotnost (kg)	147		
Záruka	2 roky		




**EASYBOX**

Vývod kouřovodu	horní		
Průměr kouřovodu (mm)	180		
Jmenovitý výkon (kW)	11	<b>14 375 Kč</b>	12 080 Kč
Vytápěcí schopnost (m <sup>3</sup> )			
Základní rozměry v/š/h (mm)	640/700/390		
Hmotnost (kg)	110		
Záruka	2 roky		




**DECO V s ventilátorem**

Vývod kouřovodu	horní		
Průměr kouřovodu (mm)	200		
Jmenovitý výkon (kW)	10	<b>33 650 Kč</b>	28 277 Kč
Vytápěcí schopnost (m <sup>3</sup> )			
Základní rozměry v/š/h (mm)	540/650/450		
Hmotnost (kg)	105		
Záruka	2 roky		




**PIANA N**

Vývod kouřovodu	horní		
Průměr kouřovodu (mm)	200		
Jmenovitý výkon (kW)	12	<b>33 650 Kč</b>	28 277 Kč
Vytápěcí schopnost (m <sup>3</sup> )			
Základní rozměry v/š/h (mm)	660/690/490		
Hmotnost (kg)	128		
Záruka	2 roky		




**PIANA V s ventilátory**

Vývod kouřovodu	horní		
Průměr kouřovodu (mm)	200		
Jmenovitý výkon (kW)	12	<b>37 244 Kč</b>	31 297 Kč
Vytápěcí schopnost (m <sup>3</sup> )			
Základní rozměry v/š/h (mm)	660/690/490		
Hmotnost (kg)	128		
Záruka	2 roky		




**TONDA V s ventilátory**

Vývod kouřovodu	horní		
Průměr kouřovodu (mm)	200		
Jmenovitý výkon (kW)	12	<b>40 838 Kč</b>	34 317 Kč
Vytápěcí schopnost (m <sup>3</sup> )			
Základní rozměry v/š/h (mm)	660/690/540		
Hmotnost (kg)	133		
Záruka	2 roky		




**RIGA 49 V s ventilátory**

Vývod kouřovodu	horní		
Průměr kouřovodu (mm)	200		
Jmenovitý výkon (kW)	12	<b>39 204 Kč</b>	32 945 Kč
Vytápěcí schopnost (m <sup>3</sup> )			
Základní rozměry v/š/h (mm)	540/650/450		
Hmotnost (kg)	100		
Záruka	2 roky		




**RIGA 54 V s ventilátory**


Vývod kouřovodu	horní		
Průměr kouřovodu (mm)	200		
Jmenovitý výkon (kW)	10	<b>34 630 Kč</b>	29 101 Kč
Vytápěcí schopnost (m <sup>3</sup> )			
Základní rozměry v/š/h (mm)	490/710/450		
Hmotnost (kg)	112		
Záruka	2 roky		





**LUCE 54**


Vývod kouřovodu	horní		
Průměr kouřovodu (mm)	200		
Jmenovitý výkon (kW)	10		
<b>54 N rovné</b>		<b>32 343 Kč</b>	27 179 Kč
<b>54 V rovné s ventilátorem</b>		<b>35 937 Kč</b>	30 199 Kč
Vytápěcí schopnost (m <sup>3</sup> )			
Základní rozměry v/š/h (mm)	560/650/450		
Hmotnost (kg)	100		
Záruka	2 roky		

	<b>LUCE 62</b>			
	Vývod kouřovodu	horní		
	Průměr kouřovodu (mm)	200		
	Jmenovitý výkon (kW)	12		
	<b>62 N rovné</b>		<b>33 977 Kč</b>	28 552 Kč
	<b>62 V rovné s ventilátorem</b>		<b>37 571 Kč</b>	31 572 Kč
	Vytápěcí schopnost (m <sup>3</sup> )			
	Základní rozměry v/š/h (mm)	650/700/500		
Hmotnost (kg)	110			
Záruka	2 roky			

	<b>LUCE 54 V TONDA</b>	<b>oblouk s ventilátorem</b>		
	Vývod kouřovodu	horní		
	Průměr kouřovodu (mm)	200		
	Jmenovitý výkon (kW)	10	<b>39 204 Kč</b>	32 945 Kč
	Vytápěcí schopnost (m <sup>3</sup> )			
	Základní rozměry v/š/h (mm)	560/680/480		
	Hmotnost (kg)	135		
	Záruka	2 roky		

	<b>LUCE 62 V TONDA</b>	<b>oblouk s ventilátorem</b>		
	Vývod kouřovodu	horní		
	Průměr kouřovodu (mm)	200		
	Jmenovitý výkon (kW)	10	<b>41 491 Kč</b>	34 866 Kč
	Vytápěcí schopnost (m <sup>3</sup> )			
	Základní rozměry v/š/h (mm)	560/680/480		
	Hmotnost (kg)	135		
	Záruka	2 roky		

	<b>LUCE 54 V Prisma</b>	<b>prisma s ventilátorem</b>		
	Vývod kouřovodu	horní		
	Průměr kouřovodu (mm)	200		
	Jmenovitý výkon (kW)	12	<b>39 857 Kč</b>	33 494 Kč
	Vytápěcí schopnost (m <sup>3</sup> )			
	Základní rozměry v/š/h (mm)	650/700/540		
	Hmotnost (kg)	145		
	Záruka	2 roky		

	<b>LUCE 62 V Prisma</b>	<b>prisma s ventilátorem</b>		
	Vývod kouřovodu	horní		
	Průměr kouřovodu (mm)	200		
	Jmenovitý výkon (kW)	12	<b>42 144 Kč</b>	35 415 Kč
	Vytápěcí schopnost (m <sup>3</sup> )			
	Základní rozměry v/š/h (mm)	650/700/540		
	Hmotnost (kg)	145		
	Záruka	2 roky		