

KAMNA KRBY Petr Polách
Hradišťská 88
686 02 Staré Město


602 699 990
tel./fax: 572 541 199
www.krby-polach.cz

FONDIS

Ceník platný od 1.6.2008

Obrázek	Název + popis	Parametry	MC s DPH	MC bez DPH
	STELLA Vývod kouřovodu Průměr kouřovodu (mm) Výkon (kW) Základní rozměry v/š/h (mm) Hmotnost (kg) více variant provedení topenišť šedá,zlatá dvířka	<i>čelní prosklení</i> horní 230 13 1505/805/510 235	55 252 Kč 57 240 Kč	46 430 Kč 48 101 Kč
	STELLA Vývod kouřovodu Průměr kouřovodu (mm) Výkon (kW) Základní rozměry v/š/h (mm) Hmotnost (kg) více variant provedení topenišť šedá,zlatá dvířka	<i>oboustranné prosklení</i> horní 230 13 1505/805/483 245	74 960 Kč	62 992 Kč
	STELLA Vývod kouřovodu Průměr kouřovodu (mm) Výkon (kW) Základní rozměry v/š/h (mm) Hmotnost (kg) více variant provedení topenišť šedá,zlatá dvířka	<i>levé nebo pravé prosklení</i> horní 250 13 1580/807/457 237	65 940 Kč	55 412 Kč
	STELLA Vývod kouřovodu Průměr kouřovodu (mm) Výkon (kW) Základní rozměry v/š/h (mm) Hmotnost (kg)	<i>třístranné prosklení</i> horní 250 13 1580/807/458 255	76 749 Kč	64 495 Kč
	DIVA Vývod kouřovodu Průměr kouřovodu (mm) boční otv.-panty vlevo,oblouk keram.sklo,šedá dvířka boční otv.-panty v pravo,oblouk keram.sklo,šedá dvířka Výkon (kW) Základní rozměry v/š/h (mm) Hmotnost (kg)	<i>obloukové prosklení</i> horní 230 12 1370/814/605 190	64 105 Kč 66 991 Kč	53 869 Kč 56 295 Kč


PASSION



Vývod kouřovodu	horní		
Průměr kouřovodu (mm)	230		
Boční otevírání		71 776 Kč	60 316 Kč
Dvojitý otevírání		75 969 Kč	63 839 Kč
Výkon (kW)	17		
Základní rozměry v/š/h (mm)	1505/815/550		
Hmotnost (kg)	300		

více variant provedení topenišť
šedá,zlatá dvířka


FASCINATION



Vývod kouřovodu	horní		
Průměr kouřovodu (mm)	230		
Výkon (kW)	třída hoření A	51 968 Kč	43 671 Kč
Základní rozměry v/š/h (mm)	1505/815/550		
Hmotnost (kg)	223		

více variant provedení topenišť
šedá,zlatá dvířka


F 50



Vývod kouřovodu	horní		
Průměr kouřovodu (mm)	180		
Výkon (kW)	8	27 788 Kč	23 351 Kč
Základní rozměry v/š/h (mm)	575/572/525		
Hmotnost (kg)	95		

více variant provedení topenišť
šedá,zlatá dvířka


F 70



Vývod kouřovodu	horní		
Průměr kouřovodu (mm)	180		
Výkon (kW)	11	35 933 Kč	30 195 Kč
Základní rozměry v/š/h (mm)	653/720/440		
Hmotnost (kg)	129		


více variant provedení topenišť
šedá,zlatá dvířka

T 1



Vývod kouřovodu	horní		
Průměr kouřovodu (mm)	160		
Výkon (kW)	10	37 510 Kč	31 521 Kč
Základní rozměry v/š/h (mm)	530/590/405		
Hmotnost (kg)	105		

T 6



Vývod kouřovodu	horní		
Průměr kouřovodu (mm)	200		
Výkon (kW)	9,5	45 216 Kč	37 997 Kč
Základní rozměry v/š/h (mm)	625/740/440		
Hmotnost (kg)	138		

	F2	Vývod kouřovodu	horní		
		<i>Průměr kouřovodu (mm)</i>	180		
		<i>Výkon (kW)</i>	9	24 534 Kč	20 617 Kč
		<i>Oboustranné prosklení</i>		42 290 Kč	35 538 Kč
		<i>Základní rozměry v/š/h (mm)</i>	625/740/440		
		<i>Hmotnost (kg)</i>	95		

	F6	Vývod kouřovodu	horní		
		<i>Průměr kouřovodu (mm)</i>	200		
		<i>Výkon (kW)</i>	11	33 877 Kč	28 468 Kč
		<i>Oboustranné prosklení</i>		58 264 Kč	48 961 Kč
		<i>Základní rozměry v/š/h (mm)</i>	660/742/410		
		<i>Hmotnost (kg)</i>	120		