


FONTE FLAMME

ceník 2009


Obrázek	Název + popis	Parametry	MC s DPH	MC bez DPH
specialvision				
	F760SP/040+ Vývod kouřovodu Průměr kouřovodu (mm) Výkon (kW) Základní rozměry v/š/h (mm) Hmotnost (kg) boční otevírání, samočistící sklo mosazné provedení dvířek	horní 200 14 770/775/490 183	35 231 Kč	29 606 Kč
	F760SP/054+ Vývod kouřovodu Průměr kouřovodu (mm) Výkon (kW) Základní rozměry v/š/h (mm) Hmotnost (kg) dvoji otevírání, samočistící sklo mosazné provedení dvířek	horní 200 14 1270/775/500 225	44 072 Kč	37 035 Kč
	F760SP/O48+ (049) Vývod kouřovodu Průměr kouřovodu (mm) Výkon (kW) Základní rozměry v/š/h (mm) Hmotnost (kg) boční otevírání, samočistící sklo, pravé (levé) boční prosklení mosazné provedení dvířek	horní 200 13 770/458/490 193	39 406 Kč	33 115 Kč
	F760SP/061+ Vývod kouřovodu Průměr kouřovodu (mm) Výkon (kW) Základní rozměry v/š/h (mm) Hmotnost (kg) boční otevírání, samočistící sklo, obě boční prosklení mosazné provedení dvířek	horní 200 12 770/775/490 201	43 918 Kč	36 906 Kč
	F760SP/088+ Vývod kouřovodu Průměr kouřovodu (mm) Výkon (kW) Základní rozměry v/š/h (mm) Hmotnost (kg) boční otevírání, samočistící sklo, oboustranné prosklení mosazné provedení dvířek	horní 200 12 770/775/505 186	43 861 Kč	36 858 Kč
			60 500 Kč	50 840 Kč
			51 389 Kč	43 184 Kč
			52 266 Kč	43 921 Kč
			42 531 Kč	35 741 Kč
			56 849 Kč	47 772 Kč



F760SP/095+


Vývod kouřovodu	horní		
Průměr kouřovodu (mm)	200		
Výkon (kW)	12	55 368 Kč	46 528 Kč
Základní rozměry v/š/h (mm)	770/775/500		
Hmotnost (kg)	225		
jednostranné boční otevírání, oboustranné vysouvání, samoč. sklo			
mosazné provedení dvířek		68 657 Kč	57 695 Kč

classvision



F760C/046


Vývod kouřovodu	horní		
Průměr kouřovodu (mm)	200		
Výkon (kW)	13,5	39 028 Kč	32 796 Kč
Základní rozměry v/š/h (mm)	770/775/570		
Hmotnost (kg)	196		
boční otevírání, keramické sklo, šedé provedení			



F760C/047


Vývod kouřovodu	horní		
Průměr kouřovodu (mm)	200		
Výkon (kW)	13,5	48 134 Kč	40 448 Kč
Základní rozměry v/š/h (mm)	770/775/570		
Hmotnost (kg)	196		
boční otevírání, keramické sklo, mosazné provedení			

830 vision




F830/063+

Vývod kouřovodu	horní		
Průměr kouřovodu (mm)	200		
Výkon (kW)	16	43 836 Kč	36 837 Kč
Základní rozměry v/š/h (mm)	940/830/545		
Hmotnost (kg)	265		
boční otevírání, samočistící sklo, šedé provedení dvířek			



F830/064+


Vývod kouřovodu	horní		
Průměr kouřovodu (mm)	200		
Výkon (kW)	16	51 658 Kč	43 410 Kč
Základní rozměry v/š/h (mm)	940/830/545		
Hmotnost (kg)	265		
boční otevírání, samočistící sklo, mosazné provedení dvířek			




F830/065+


Vývod kouřovodu	horní		
Průměr kouřovodu (mm)	200		
Výkon (kW)	16	68 495 Kč	57 559 Kč
Základní rozměry v/š/h (mm)	940/830/545		
Hmotnost (kg)	265		
chrom+pásek 24 karátového zlata, samočistící sklo			


flashvision

	F700F/056+			
	Vývod kouřovodu	horní		
	Průměr kouřovodu (mm)	200		
	Výkon (kW)	10	29 239 Kč	24 571 Kč
	Základní rozměry v/š/h (mm)	720/700/410		
	Hmotnost (kg)	156		
	boční otevírání, samočistící sklo mosazné provedení dvířek		35 772 Kč	30 019 Kč


	F700F/067+(068+)			
	Vývod kouřovodu	horní		
	Průměr kouřovodu (mm)	200		
	Výkon (kW)	10	32 995 Kč	27 727 Kč
	Základní rozměry v/š/h (mm)	720/700/410		
	Hmotnost (kg)	160		
	boční otevírání, samočistící sklo, pravé, levé boční prosklení mosazné provedení dvířek		44 084 Kč	37 046 Kč


capvision


	F650C/073+			
	Vývod kouřovodu	horní		
	Průměr kouřovodu (mm)	200		
	Výkon (kW)	10,5	23 178 Kč	19 477 Kč
	Základní rozměry v/š/h (mm)	673/650/430		
	Hmotnost (kg)	120		
	boční otevírání, samočistící sklo, šedé provedení dvířek			


	F650C/077+			
	Vývod kouřovodu	horní		
	Průměr kouřovodu (mm)	200		
	Výkon (kW)	10,5	28 965 Kč	24 341 Kč
	Základní rozměry v/š/h (mm)	673/650/430		
	Hmotnost (kg)	120		
	boční otevírání, samočistící sklo, mosazné provedení dvířek			

totalvision


	F820T/093			
	Vývod kouřovodu	horní		
	Průměr kouřovodu (mm)	200		
	Výkon (kW)	14,5	46 740 Kč	39 277 Kč
	Základní rozměry v/š/h (mm)	952/820		
	Hmotnost (kg)	203		
	boční otevírání, keramické sklo			


	F820T/072			
	Vývod kouřovodu	horní		
	Průměr kouřovodu (mm)	200		
	Výkon (kW)	14,5	59 830 Kč	50 277 Kč
	Základní rozměry v/š/h (mm)	1415/820		
	Hmotnost (kg)	245		
	boční otevírání, keramické sklo			

	F820T/094				
	Vývod kouřovodu	horní			
	Průměr kouřovodu (mm)	200			
	Výkon (kW)	14,5	46 953 Kč	55 874 Kč	
	Základní rozměry v/š/h (mm)	952/820			
	Hmotnost (kg)	203			
boční otevírání,keramické sklo					


	F820T/075				
	Vývod kouřovodu	horní			
	Průměr kouřovodu (mm)	200			
	Výkon (kW)	14,5	63 733 Kč	53 557 Kč	
	Základní rozměry v/š/h (mm)	1415/820			
	Hmotnost (kg)	245			
boční otevírání,keramické sklo					


pulvision (kazeta s ventilátorem)


	F692P/078+				
	Vývod kouřovodu	horní			
	Průměr kouřovodu (mm)	200			
	Výkon (kW)	10,5	34 677 Kč	29 141 Kč	
	Základní rozměry v/š/h (mm)	696/572/445			
	Hmotnost (kg)	130			
boční otevírání,samočistící sklo,šedé provedení dvířek					

	F692P/079+				
	Vývod kouřovodu	horní			
	Průměr kouřovodu (mm)	200	41 162 Kč	34 590 Kč	
	Výkon (kW)	10,5			
	Základní rozměry v/š/h (mm)	696/572/445			
	Hmotnost (kg)	130			
boční otevírání,samočistící sklo,mosazné provedení dvířek					


clairflam

	F685C/083+ (084+)				
	Vývod kouřovodu	horní			
	Průměr kouřovodu (mm)	200			
	Výkon (kW)	14	21 100 Kč	17 731 Kč	
	Základní rozměry v/š/h (mm)	678/685/425			
	Hmotnost (kg)	112			
boční otevírání,samočistící sklo					
mosazné provedení dvířek					
			24 901 Kč	20 925 Kč	

	F775C/101+(102+,103+)				
	Vývod kouřovodu	horní			
	Průměr kouřovodu (mm)	200			
	Výkon (kW)	16	29 600 Kč	24 874 Kč	
	Základní rozměry v/š/h (mm)	760/775/478			
	Hmotnost (kg)	150			
boční otevírání,samočistící sklo					
mosazné provedení dvířek					
			34 698 Kč	29 158 Kč	
chromové provedení					
			39 709 Kč	33 369 Kč	

	F880C/090+(091+)			
	Vývod kouřovodu	horní		
	Průměr kouřovodu (mm)	200		
	Výkon (kW)	20	38 369 Kč	32 243 Kč
	Základní rozměry v/š/h (mm)	696/572/445		
	Hmotnost (kg)	200		
boční otevírání, samočistící sklo mosazné provedení dvířek			42 387 Kč	35 619 Kč

vulcaflam

	F680V/099			
	Vývod kouřovodu	horní		
	Průměr kouřovodu (mm)	200		
	Výkon (kW)	10	19 427 Kč	16 325 Kč
	Základní rozměry v/š/h (mm)	720/628/445		
	Hmotnost (kg)	128		
boční otevírání, samočistící sklo, šedé provedení dvířek				

flaming

	F880F/104+			
	Vývod kouřovodu	horní		
	Průměr kouřovodu (mm)	230		
	Výkon (kW)	15	34 009 Kč	28 579 Kč
	Základní rozměry v/š/h (mm)			
	Hmotnost (kg)	174		
	boční otevírání, samočistící sklo, šedé provedení dvířek			

	F880F/105+			
	Vývod kouřovodu	horní		
	Průměr kouřovodu (mm)	230		
	Výkon (kW)	15	42 063 Kč	35 347 Kč
	Základní rozměry v/š/h (mm)			
	Hmotnost (kg)	174		
	boční otevírání, samočistící sklo, chrom. provedení dvířek			