





STORCH

ceník 2009

Obrázek	Název + popis	Parametry	MC s DPH	MC bez DPH
	ASKJA Vývod kouřovodu Průměr kouřovodu (mm) Cena v zákl.provedení Jmenovitý výkon (kW) Vytápěcí schopnost (m ³) Základní rozměry v/š/h (mm) Hmotnost (kg) keramika,himalájský pískovec,serpentin	horní,zadní 150 7 150 1249/578/486 185-250	65 153 Kč	54 750 Kč
	ELBRUS Vývod kouřovodu Průměr kouřovodu (mm) Cena v zákl.provedení Jmenovitý výkon (kW) Vytápěcí schopnost (m ³) Základní rozměry v/š/h (mm) Hmotnost (kg) keramika,plech,nerez	horní,zadní 150 8 150 1454/702/584 280	108 677 Kč	91 325 Kč
	HEKLA Vývod kouřovodu Průměr kouřovodu (mm) Cena v zákl.provedení Jmenovitý výkon (kW) Vytápěcí schopnost (m ³) Základní rozměry v/š/h (mm) Hmotnost (kg) keramika,plech,pískovec,serpentin	horní,zadní 150 8 150 1070/566-602/525 275-400	90 440 Kč	76 000 Kč
	NEMO Vývod kouřovodu Průměr kouřovodu (mm) Cena v zákl.provedení Jmenovitý výkon (kW) Vytápěcí schopnost (m ³) Základní rozměry v/š/h (mm) Hmotnost (kg) keramika,pískovec,serpentin	horní,zadní 150 8 150 1275-1330/535/480 195-375	62 475 Kč	52 500 Kč



TAMANO

Vývod kouřovodu	horní,zadní		
Průměr kouřovodu (mm)	150		
Keramika		80 623 Kč	67 750 Kč
Jmenovitý výkon (kW)	7		
Vytápěcí schopnost (m ³)	80		
Základní rozměry v/š/h (mm)	1269/530/451		
Hmotnost (kg)	220		



TRIDENT

Vývod kouřovodu	horní,zadní		
Průměr kouřovodu (mm)	150		
Cena v zákl.provedení		68 217 Kč	57 325 Kč
Jmenovitý výkon (kW)	7		
Vytápěcí schopnost (m ³)	150		
Základní rozměry v/š/h (mm)	1264-1304/440-520/460		
Hmotnost (kg)	184-317		

keramika,pískovec,serpentin,plech



COLIMA

Vývod kouřovodu	horní,zadní		
Průměr kouřovodu (mm)	150		
Keramika		96 390 Kč	81 000 Kč
Jmenovitý výkon (kW)	7		
Vytápěcí schopnost (m ³)	150		
Základní rozměry v/š/h (mm)	1269/864/451		
Hmotnost (kg)	235		



ETNA


Vývod kouřovodu	horní,zadní		
Průměr kouřovodu (mm)	150		
Keramika		121 172 Kč	101 825 Kč
Jmenovitý výkon (kW)	8		
Vytápěcí schopnost (m ³)	180		
Základní rozměry v/š/h (mm)	1475/993/596		
Hmotnost (kg)	435		





MONARO

Vývod kouřovodu	horní,zadní		
Průměr kouřovodu (mm)	150		
Cena v zákl.provedení		85 680 Kč	72 000 Kč
Jmenovitý výkon (kW)	8		
Vytápěcí schopnost (m ³)	180		
Základní rozměry v/š/h (mm)	1647/628/603		
Hmotnost (kg)	210-235		

obložení plech,nerez ,keramika

	SABA			
	Vývod kouřovodu	horní,zadní		
	Průměr kouřovodu (mm)	150		
	Cena v zákl.provedení		60 452 Kč	50 800 Kč
	Jmenovitý výkon (kW)	8		
	Vytápěcí schopnost (m ³)	150		
	Základní rozměry v/š/h (mm)	1198-1234/559-635/476-486		
	Hmotnost (kg)	187-325		
keramika,pískovec,plech,nerez,přírodní kámen				

	TEIDE			
	Vývod kouřovodu	horní,zadní		
	Průměr kouřovodu (mm)	150		
	Cena v zákl.provedení		60 690 Kč	51 000 Kč
	Jmenovitý výkon (kW)	7		
	Vytápěcí schopnost (m ³)	150		
	Základní rozměry v/š/h (mm)	1239-1271/456-540/451-455		
	Hmotnost (kg)	185-380		
keramika,plech,nerez,serpentin tyrkysový				

	VESUV			
	Vývod kouřovodu	horní,zadní		
	Průměr kouřovodu (mm)	150		
	Cena v zákl.provedení		115 668 Kč	97 200 Kč
	Jmenovitý výkon (kW)	8		
	Vytápěcí schopnost (m ³)	180		
	Základní rozměry v/š/h (mm)	1483/718-828/596		
	Hmotnost (kg)	290-435		
pískovec,keramika,serpentin				